

Type	Cage	N°	Etage
T4	B	B42	R+4



**Tableau des surfaces habitables**

Séjour / Cuisine	25.48 m <sup>2</sup>
Chambre 1	16.75 m <sup>2</sup>
Chambre 2	13.64 m <sup>2</sup>
Chambre 3	11.30 m <sup>2</sup>
Hall	4.68 m <sup>2</sup>
Bains 1	4.49 m <sup>2</sup>
Bains 2	4.42 m <sup>2</sup>
Dégagement	6.38 m <sup>2</sup>
WC	1.33 m <sup>2</sup>
Dressing	2.67 m <sup>2</sup>

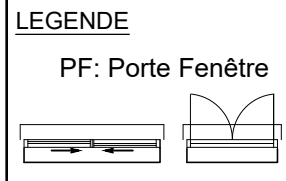
<b>Surface habitable totale</b>	<b>91.14 m<sup>2</sup></b>
---------------------------------	----------------------------

**Tableau des surfaces annexes**


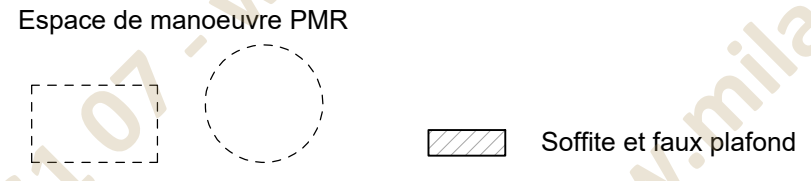
Balcon 1	14.11 m <sup>2</sup>
Balcon 2	4.30 m <sup>2</sup>

<b>Surface annexe totale</b>	<b>18.41 m<sup>2</sup></b>
------------------------------	----------------------------

Nota : La surface des placards est inclus dans celle des pièces attenantes.  
Indice : 4 Date : 19 Mars 2019



FAB: Fenêtre Allège Basse  
VR: Volet Roulant  
TD: Tableau Electrique  
FP: Faux Plafond



NOTA: Des modifications sont susceptibles d'être apportées à ce plan en fonction des nécessités techniques de la réalisation, tant en ce qui concerne les dimensions libres que l'équipement. Les surfaces indiquées sont approximatives. Les retombées, soffites, faux plafonds, canalisations, ballon d'eau chaude, ainsi que l'emplacement des équipements sont figurés à titre indicatif. Les surfaces habitables sont conformes au décret du 23 mars 1997 (Art 4.1).

